



# UDVIKLING AF HJEMMESIDE OM LIGESTILLING I NORDEN

**Danmarks Statistik har netop lagt sidste hånd på et større projekt, for Nordisk Ministerråd. Resultatet er en ny offentlig tilgængelig hjemmeside, som samler statistik og viden om, hvordan det står til med ligestillingen i Norden.**

Af Kim Brejnholt Hansen

I de nordiske lande bruger kvinder stadig betragteligt mere tid på husholdningsarbejde end mænd. Til gengæld er der en ret entydig udvikling i retning af, at kvinder i løbet af de seneste 25 år, bruger stadig mindre tid på husholdningsarbejde samtidig med, at mænd bruger stadig mere tid. Danmark skiller sig dog ud fra resten af de nordiske lande, ved at både mænd og kvinder bruger mindre tid på husholdningsarbejde, og det har de gjort siden årtusindeskiftet.

Den viden er hentet ud af en af de mange statistikker om ligestilling i Norden, man nu kan finde på en ny hjemmeside. Hjemmesiden, er finansieret af Nordisk Ministerråd og samler, illustrerer og beskriver på en lang række parametre,

hvordan det står til med ligestillingen i de nordiske lande.

## Del af et større projekt

Hjemmesiden er en del af et større projekt, som statistikkontorerne i de fem nordiske lande har arbejdet sammen om i det seneste halvandet år.

» **Med det her statistiske materiale kan vi formidle et vigtigt grundlag til beslutningstagere på forskellige niveauer i samfundet...**

Samlet går projektet ud på at udvide en allerede eksisterende nordisk database til også at indeholde ligestillingsstatistik og gøre informationerne tilgængelige for et bredere publikum. Initiativet til projektet kommer fra Nordisk Embedsmandskomité for Ligestilling, der er en komité under Nordisk Ministerråd.

- Formålet er at få mere information frem, der kan vise vilkårene for mænd og kvinder på alle samfundsniveauer, fortæller Julia Fältdt Wahengo, der er seniorrådgiver i Nordisk Ministerråd.

- Det hjælper os til at få sat yderligere fokus på de ligestillingsmæssige udfordringer, som vi stadig har, på trods af, at Norden er den mest lige region i verden. Med det her statistiske materiale kan vi formidle et vigtigt grundlag til beslutningstagere på forskellige niveauer i samfundet og bidrage til, at de nordiske lande i højere grad erfaringsudveksler og lærer af hinanden og forhåbentligt inspirerer hinanden til at blive bedre, siger Julia Fältdt Wahengo.

**Statistikken kan bruges internationalt**  
Udover hjemmesiden er der, som en del af det samlede projekt, også blevet udarbejdet en booklet med mange af de samme statistiske oplysninger, som findes på hjemmesiden. Den udkom først på året i 2015 og er blandt andet blevet brugt af ligestillingsministrene fra de nordiske lande på FN's kvindekonference, der blev afholdt i marts 2015 i New

York. Julia Fältdt Wahengo håber, at udviklingen af ligestillingsstatistikken også fremadrettet kan bruges internationalt.

- Samtidig med, at vi formidler viden til vores egne borgere og beslutningstagere, så kan statistikken forhåbentligt også fungere som inspiration andre steder i verden. Der er et internationalt publikum, der ser på Norden som en foregangsregion, når det gælder ligestilling imellem kønnene, og forhåbentlig kan vi inspirere andre lande til at begynde at indarbejde tilsvarende ligestil-

lingsstatistik i deres systemer, siger Julia Fältdt Wahengo.

Den indsamlede statistik dækker en lang række områder som for eksempel sundhed, familieforhold, arbejdsliv, uddannelse og indkomst. Der er derfor rig mulighed for at dykke ned i tallene og se, hvordan det står til med ligestillingen på kryds og tværs af lande og samfundsforhold.

En del af tallene er hentet fra en allerede eksisterende database, der hedder

Nordic Statistics, som samler data fra de nationale statistikkontorer i Danmark, Sverige, Norge, Finland, Island og de tre selvstyrede områder i regionen; Grønland, Færøerne og Åland. Derudover er der hentet tal fra Nordisk Medicinalstatistikkomité (NOMESKO), Nordisk Socialstatistikkomité (NOSOSKO), Eurostat, UNECE og OECD.

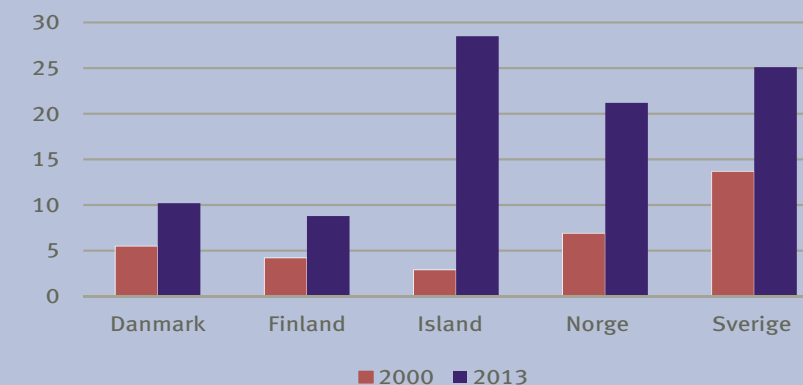
## Nordisk overblik har manglet

Et af de steder, der forventer at få stor gavn af den nye hjemmeside er Nordisk Institut for Kundskab om Køn (NIKK), der


Fortsætter på side 6 ▶

## FAKTA #1

### Procentdel af barselsorlov taget af mænd



Kilde:  
[www.norden.org](http://www.norden.org)



fortsat fra side 5

ligger under Nationalt Sekretariat for kønsforskning på Göteborgs Universitet. De har fra sidelinjen fulgt nøje med i projektets udvikling, og de forventer at gøre stor brug af hjemmesiden fremadrettet.

- Vi arbejder med at indsamle og formidle forskning og viden om politik og praksis på ligestillingsområdet. Udgangspunktet er nationalt, men med et nordisk perspektiv. Indtil nu har vi manglet et sted, der kan give et overblik over den nordiske statistik, som kan være relevant i forhold til ligestilling. Det har vi fået nu med denne statistikportal hos Nordisk Ministerråd, så det er en meget positiv ting, siger Maria Grönroos, der er leder af Nordisk Institut for Kundskab om Køn.

» **...hele ligestillingsarbejdet skal være forankret i viden og fakta, så vi ved, hvor vi står og hvilke mål vi skal arbejde hen imod.**

Hun forventer, at hjemmesiden kan blive en stor ressource for både forskere, studerende, journalister og politikere.

- Vi har længe mærket et stort behov for statistik på det her område, så det er virkelig et fremskridt, at vi nu har et sted, som vi kan henvise folk til. Derudover er hjemmesiden også et vigtigt redskab, fordi hele ligestillingsarbejdet skal være

forankret i viden og fakta, så vi ved, hvor vi står og hvilke mål vi skal arbejde hen imod. Det giver også mulighed for at se, om der er områder, hvor vi mangler statistik og viden og på denne måde finde ud af, hvad vi ikke ved. Det er også vigtigt, siger Maria Grönroos.

#### Godt samarbejde på tværs af grænser


Projektet har været halvandet år undervejs, og det er Danmarks Statistik, der har stået som koordinator for hele projektet, blandt andet fordi, Nordisk Statistikbank ligger hos Danmarks Statistik.

- Samarbejdet har fungeret virkelig godt. Vi har været fem repræsentanter i arbejdsgruppen, en fra hver af de nordiske

lande. Selv om vi som udgangspunkt har haft forskellige måder at gøre tingene på, så er samarbejdet gået forbausende let, fortæller Annemette Lindhardt Olsen, som er specialkonsulent hos Danmarks Statistik og projektleder på forløbet.

Hun forklarer samtidig hvordan hjemmesidens indhold vedligeholdes:

- Hjemmesiden består både af grafer, der viser dataene, og af nogle tekster, som beskriver de overordnede tendenser. Graferne vil blive opdateret automatisk, når Nordic Statistics opdateres, og de overordnede tendenser er ikke noget, der forandrer sig fra år til år, så på den måde forbliver indholdet på hjemmesiden aktuelt, siger Annemette Lindhardt Olsen. ■



## FAKTA #2

### Nordic Statistics

Siden 1962 har Nordisk Ministerråd udgivet Nordisk Statistisk Årbog der sammenfattende og overskueligt redegør for statistikken over samfundsforskelighederne i de fem nordiske lande Danmark, Finland, Island, Norge og Sverige.

I mange af tabellerne findes desuden oplysninger om Færøerne, Grønland og Åland. I 2008 supplerede man årbogen med Nordic Statistics, som er en frit tilgængelig database, som indeholder tusindvis af figurer og tabel-

ler. Figurerne og tabellerne sammenligner de nordiske lande på baggrund af en række parametre og over tid. Data der præsenteres i årbogen er hentet fra Nordic Statistics. Adgangen til databasen sker via [www.norden.org](http://www.norden.org).

## KONTAKT:

**Annemette Lindhardt Olsen**  
Befolkning og Uddannelse  
[alo@dst.dk](mailto:alo@dst.dk)  
Tlf. 39 17 30 13